




J R 水郡線時刻表 **下り**

◆水戸ー上菅谷ー常陸大宮ー西金ー常陸大子 (全駅掲載)



<2020年3月14日改正>

列車番号	両数・その他	821D 2両ワンマン	823D 4両	825D 4両	829D 2両ワンマン	833D 4両	837D 4両	839D 4両	843D 4両	845D 4両	847D 4両	849D 4両	851D 4両	
水戸 発		622	728	923	1115	1315	1515	1615	1737	1840	1911	2017	2117	水戸 発
常陸青柳 "		625	732	927	1118	1318	1518	1618	1740	1844	1914	2021	2121	常陸青柳 "
常陸津田 "		628	735	930	1121	1321	1521	1621	1743	1847	1917	2024	2125	常陸津田 "
後台 "	列車にて 運転	631	738	933	1125	1324	1524	1624	1747	1850	1921	2027	2128	後台 "
下菅谷 "		634	741	936	1128	1326	1527	1627	1750	1853	1923	2032	2131	下菅谷 "
中菅谷 "		636	743	938	1131	1329	1529	1630	1752	1855	1925	2034	2134	中菅谷 "
上菅谷 "		640	751	940	1133	1333	1531	1634	1755	1858	1927	2036	2136	上菅谷 "
常陸鴻巣 "		644	755	944	1137	1337	1535	1638	1800	1902	1931	2040	2140	常陸鴻巣 "
瓜連 "		650	759	948	1140	1341	1539	1648	1804	1906	1935	2044	2144	瓜連 "
静 "		652	802	951	1143	1343	1541	1651	1807	1908	1937	2046	2146	静 "
常陸大宮 "		658	808	956	1148	1349	1548	1656	1814	1914	1943	2052	2152	常陸大宮 "
玉川村 "		708	814	1002	1159	1355	1554	1702	1822	1920	1949	2101	2158	玉川村 "
野上原 "		712	819	1007	1204	1400	1559	1706	1827	1924	1953	2106	2202	野上原 "
山方宿 "		719	823	1010	1207	1403	1603	1710	1830	1930	1957	2109	2206	山方宿 "
中舟生 "	722	827	1014	1211	1407	1607	1714	1834	1934	2000	2113	2209	中舟生 "	
下小川 "	726	831	1018	1215	1411	1619	1718	1838	1938	2004	2117	2213	下小川 "	
西金 着		730	835	1022	1219	1415	1623	1722	1842	1942	2008	2121	2217	西金 着

列車番号	両数・その他	1便	3便	5便	7便	9便	11便	13便	15便	17便	19便	21便	23便	
西金 発		735	840	1027	1224	1420	1633	1727	1847	1947	2013	2126	2222	西金 発
上小川 "	列車代行 バス	744	849	1036	1233	1429	1642	1736	1856	1956	2022	2135	2231	上小川 "
袋田 "	755	900	1047	1244	1440	1653	1747	1907	2007	2033	2146	2242	袋田 "	
常陸大子 着		804	909	1056	1253	1449	1702	1756	1916	2016	2042	2155	2251	常陸大子 着

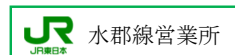
◆常陸大子ー磐城棚倉ー磐城石川ー郡山 (主要駅のみ掲載)

列車番号	両数・その他	323D 2両(紫)	325D 2両(紫)	327D 1両ワンマン	329D 1両ワンマン	333D 2両ワンマン	335D 1両(紫)	337D 2両ワンマン	339D 2両ワンマン	341D 1両ワンマン	(注) ... 臨時列車はワンマン運転となります	
常陸大子 発		543	657	904	1044	1436	1537	1635	1805	2028		常陸大子 発
下野宮 "		550	704	911	1051	1443	1545	1642	1812	2036		下野宮 "
矢祭山 "	556	710	917	1056	1448	1550	1648	1817	2041			矢祭山 "
東館 "	列車にて 運転	601	715	922	1101	1453	1555	1653	1822	2046		東館 "
南石井 "		605	718	925	1105	1457	1559	1656	1826	2050		南石井 "
磐城石井 "		607	720	927	1107	1459	1601	1658	1828	2052		磐城石井 "
磐城塙 "		616	728	934	1115	1506	1608	1708	1835	2059		磐城塙 "
磐城棚倉 "		629	742	946	1126	1517	1621	1719	1846	2110		磐城棚倉 "
磐城石川 "		658	802	1004	1146	1535	1639	1740	1905	2128		磐城石川 "
郡山 着		748	848	1050	1233	1625	1726	1826	1950	2215		郡山 着

この他に“水戸～常陸大宮・常陸太田間”および“郡山～磐城石川・磐城棚倉間”を運転する列車もございます。  
また、時刻や編成両数等、急遽変更となる場合がございます。ご利用の際には、最新の情報をご確認ください。

◇臨時列車(常陸大子～郡山)運休について◇



・台風19号の影響による車両運用上の都合(定期列車の運転を優先)のため当面の間、運休いたします。  
(下り)常陸大子 13:07発 ⇒ 郡山 15:17着  
(上り)郡山 11:59発 ⇒ 常陸大子 13:47着



B4拡大95%



J R 水郡線時刻表 **上り**

◆郡山ー磐城石川ー磐城棚倉ー常陸大子（主要駅のみ掲載）

列車番号	両数・その他	828D	320D	322D	324D	328D	330D	332D	334D	
	(※)：土休日はワンマン運転となります	2両ワンマン	1両ワンマン	2両ワンマン	2両(※)	1両ワンマン	2両ワンマン	2両ワンマン	1両(※)	
郡山 発			<b>606</b>	<b>714</b>	<b>918</b>	<b>1346</b>	<b>1555</b>	<b>1651</b>	<b>1819</b>	郡山 発
磐城石川 "	 <b>列車にて 運転</b> 		654	802	1013	1431	1639	1747	1904	磐城石川 "
磐城棚倉 "		604	713	819	1032	1450	1657	1806	1922	磐城棚倉 "
磐城塙 "		616	728	831	1044	1506	1708	1835	1933	磐城塙 "
磐城石井 "		623	735	838	1051	1513	1715	1842	1940	磐城石井 "
南石井 "		626	738	840	1053	1515	1717	1844	1942	南石井 "
東館 "		629	741	843	1101	1519	1721	1848	1946	東館 "
矢祭山 "		634	746	848	1106	1524	1726	1853	1951	矢祭山 "
下野宮 "		640	752	854	1112	1529	1732	1858	1956	下野宮 "
常陸大子 着		<b>647</b>	<b>758</b>	<b>900</b>	<b>1118</b>	<b>1536</b>	<b>1738</b>	<b>1905</b>	<b>2003</b>	常陸大子 着

◆常陸大子ー西金ー常陸大宮ー上菅谷ー水戸（全駅掲載）

	2便	4便	6便	8便	10便	12便	14便	16便	18便	20便	22便	24便	26便	
常陸大子 発	<b>521</b>	<b>603</b>	<b>633</b>	<b>700</b>	<b>750</b>	<b>905</b>	<b>1103</b>	<b>1331</b>	<b>1541</b>	<b>1622</b>	<b>1728</b>	<b>1845</b>	<b>2008</b>	常陸大子 発
袋田 "	<b>530</b>	<b>612</b>	<b>642</b>	<b>709</b>	<b>759</b>	<b>914</b>	<b>1112</b>	<b>1340</b>	<b>1550</b>	<b>1631</b>	<b>1737</b>	<b>1854</b>	<b>2017</b>	袋田 "
上小川 "	<b>542</b>	<b>624</b>	<b>654</b>	<b>721</b>	<b>811</b>	<b>926</b>	<b>1124</b>	<b>1352</b>	<b>1602</b>	<b>1643</b>	<b>1749</b>	<b>1906</b>	<b>2029</b>	上小川 "
西金 着	<b>550</b>	<b>632</b>	<b>702</b>	<b>729</b>	<b>819</b>	<b>934</b>	<b>1132</b>	<b>1400</b>	<b>1610</b>	<b>1651</b>	<b>1757</b>	<b>1914</b>	<b>2037</b>	西金 着

列車番号	両数・その他	820D	822D	826D	830D	832D	834D	836D	840D	844D	848D	850D	852D	856D	858D	
		2両ワンマン	4両	4両	4両	2両ワンマン	2両ワンマン	4両	4両	2両ワンマン	4両	4両	4両	4両	4両	
西金 発		<b>519</b>	<b>555</b>	<b>647</b>	<b>707</b>	<b>739</b>	<b>824</b>	<b>939</b>	<b>1137</b>	<b>1405</b>	<b>1615</b>	<b>1656</b>	<b>1802</b>	<b>1919</b>	<b>2042</b>	西金 発
下小川 "	 <b>列車にて 運転</b> 	523	559	651	711	743	831	943	1144	1411	1619	1700	1807	1923	2046	下小川 "
中舟生 "		527	603	655	715	747	835	947	1148	1415	1623	1704	1810	1927	2050	中舟生 "
山方宿 "		530	606	658	719	750	839	950	1151	1419	1626	1710	1814	1930	2053	山方宿 "
野上原 "		534	610	702	722	754	843	954	1155	1423	1630	1714	1818	1935	2057	野上原 "
玉川村 "		538	615	707	727	759	847	1002	1159	1427	1634	1718	1822	1949	2101	玉川村 "
常陸大宮 "		<b>545</b>	<b>621</b>	<b>713</b>	<b>733</b>	<b>808</b>	<b>854</b>	<b>1008</b>	<b>1205</b>	<b>1433</b>	<b>1640</b>	<b>1724</b>	<b>1829</b>	<b>2000</b>	<b>2108</b>	常陸大宮 "
静 "		550	626	718	738	813	859	1014	1211	1439	1646	1730	1834	2006	2113	静 "
瓜連 "		553	629	721	741	816	902	1016	1213	1442	1648	1733	1837	2009	2116	瓜連 "
常陸鴻巣 "		556	633	725	744	820	905	1020	1217	1445	1652	1737	1841	2013	2119	常陸鴻巣 "
上菅谷 "		<b>600</b>	<b>639</b>	<b>734</b>	<b>749</b>	<b>825</b>	<b>911</b>	<b>1028</b>	<b>1222</b>	<b>1450</b>	<b>1656</b>	<b>1745</b>	<b>1845</b>	<b>2027</b>	<b>2126</b>	上菅谷 "
中菅谷 "		602	641	737	751	828	913	1030	1224	1453	1658	1747	1847	2030	2129	中菅谷 "
下菅谷 "		604	644	740	754	832	917	1037	1227	1455	1702	1750	1853	2032	2131	下菅谷 "
後台 "		607	646	743	756	834	920	1040	1230	1458	1704	1752	1855	2034	2134	後台 "
常陸津田 "		610	650	748	800	837	923	1043	1233	1501	1707	1756	1859	2038	2137	常陸津田 "
常陸青柳 "		613	653	751	803	840	927	1046	1236	1504	1710	1759	1902	2041	2140	常陸青柳 "
水戸 着		<b>616</b>	<b>656</b>	<b>755</b>	<b>806</b>	<b>844</b>	<b>930</b>	<b>1049</b>	<b>1239</b>	<b>1508</b>	<b>1714</b>	<b>1802</b>	<b>1905</b>	<b>2044</b>	<b>2143</b>	水戸 着

この他に“水戸～常陸大宮・常陸太田間”および“郡山～磐城石川・磐城棚倉間”を運転する列車もございます。  
 また、時刻や編成両数等、急遽変更となる場合がございます。ご利用の際には、最新の情報をご確認ください。

◇臨時列車（常陸大子～郡山）運休について◇

・台風19号の影響による車両運用上の都合（定期列車の運転を優先）のため当面の間、運休いたします。  
 (下り) 常陸大子 13:07発 ⇒ 郡山 15:17着  
 (上り) 郡山 11:59発 ⇒ 常陸大子 13:47着

